

MÓDULOS GRAMAS DECORATIVAS




DIPERZ GRASS trae un nuevo es un concepto en ambientación y decoración de espacios

Es la oportunidad perfecta para crear, imaginar y desarrollar nuevas ideas con módulos adaptables para cualquier espacio.

- ✓ Cada elemento evoca a la naturaleza.
- ✓ Une y combina.
- ✓ La mejor forma de traer color y textura a tus ambientes.

COLORES DISPONIBLES 4 MÓDULOS, 2 CONECTORES, 8 BORDES



Cuperz S.A.S

Trans. 32C N° 22B -64

PBX: +57 12680900

FAX: +57 12680342

ventas@cuperz.com

www.cuperz.com

@cuperzcolombia

ESPECIFICACIONES TÉCNICAS DIPERZ GRASS - EXTERIORES

BASE Espuma microporosa

GRAMA DECORATIVA. *Golden Grass 700gr
*Color Grass 700gr

DIMENSIONES C/U *Módulos cuadrados 50 x 50 cm
*Conectores 45 x 9,5 cm
*Bordes 52,5 x 9,5 cm

GARANTIA 3 años

ESPESOR Entre 30 y 32 mm de altura total

PESO 3kg por juego

USO DEL PRODUCTO

- ✓ Limpie el área donde ubicará el DIPERZ GRASS
- ✓ Abra la bolsa donde encontrará los 4 módulos cuadrados, 2 conectores y 8 bordes
- ✓ Ubique los módulos cuadrados y únalos entre si sobre el área, la base antideslizante debe estar contra el piso duro.
- ✓ Haga presión para unir los conectores y bordes en los módulos para darle un acabado perfecto a su ambiente
- ✓ Asegúrese de que las piezas encajen perfectamente antes de colocar muebles u objetos sobre su DIPERZ GRASS.
- ✓ Al momento de instalar se debe tener en cuenta el sentido de la fibra.

Disfrute de este césped en cualquier lugar.
DIPERZ GRASS cuenta con protección UV para que sus colores sigan siendo vivos y naturales.


MÓDULOS GRAMAS DECORATIVAS




DETALLE

Base antideslizante Liso en **ESPUMA MICROPOROSA** no apto para zonas expuestas a la humedad. Si se humedece debe dejar secar bien el producto

Back
Base antideslizante
ESPUMA MICROPOROSA



Front
Fibra grama



✓ INTERIORES

Úselo para ambientes cerrados, **este producto NO es apto y NO soporta la humedad**, su **base anti deslizante liso en Espuma Microporosa**, permite una mejor amortiguación y cuidado de la grama sintética.

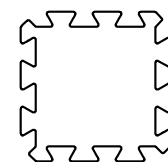
ÚSELO EN: Oficinas, habitación de juego, sala de descanso, balcones cerrados, jardines infantiles, gimnasios etc.

CADA EMPAQUE CONTIENE

- ✓ 4 módulos de 50 x 50cm
- ✓ 2 conectores
- ✓ 8 bordes

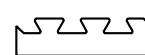
Módulos Cuadrados

4



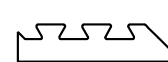
Conectores

2



Bordes

8



MANTENIMIENTO

- ✓ Es muy importante mantener la **Superficie de la grama limpia**. Hay que quitar materiales extraños como pueden ser, barro, restos de alimentos, mugre común, hojas, papeles etc.
- ✓ En el momento de la instalación, **la superficie deberá estar libre de escombros, basuras, barro y la superficie debidamente alisada pues cualquier protuberancia** se marca o levanta los módulos del DIPERZGRASS, puede causar la apertura de la unión entre las piezas y esto puede afectar su durabilidad.
- ✓ El mantenimiento de rutina más importante es **realizar un cepillado cuya frecuencia depende de cuanto se utilice, pero mínimo debe hacerse una vez a la semana**. El objetivo del cepillado es mantener las fibras en una posición vertical, por lo tanto será necesario cepillar a contrapelo las fibras. Se debe utilizar un cepillo de cerdas duras.
- ✓ Para eliminar las manchas por derrames accidentales de alimentos, bebidas, etc. inicialmente **limpie los residuos desde el borde externo del derrame hacia adentro para evitar extenderlo**. Cuando haya terminado de retirar el residuo, puede limpiar la grama con un trapo húmedo (sin que esté escurriendo) y detergente suave. **No use blanqueadores a base de cloro ya que esto causará decoloración**. Deje secar completamente para usar nuevamente su DIPERZ GRASS
- ✓ Si el cliente que no ha puesto en práctica estas recomendaciones, debe aceptar la responsabilidad por las posibles deficiencias futuras de su DIPERZ GRASS



AHORRO
GARANTIZADO



SIN
MANTENIMIENTO



PROTECCION
UV



MAX.
SUAVIDAD



100%
ECOLÓGICO



EFECTO
MEMORIA

GARANTIA

- ✓ La garantía de **resistencia de rayos UV** implica que la alfombra no se va a decolorar con la radiación solar
- ✓ La garantía de instalación **asegura que las uniones no se van a abrir**, ni la grama se va a despegar de la base siempre y cuando sigan las recomendaciones,
- ✓ Si su DIPERZ GRASS no es instalada dentro de los **parámetros recomendados** pierde la garantía; el reclamo será evaluado para determinar su viabilidad.



AMIGABLE
MASCOTAS

