

Productos

 iperz
GRASS
by cuperz

DIPERZ GRASS trae un nuevo concepto en ambientación y decoración de espacios. Es la oportunidad perfecta para crear, imaginar y desarrollar nuevas ideas con módulos adaptables para cualquier espacio.

Une y combina

Versatilidad de diseño

La mejor forma de traer color y textura a tus ambientes.



AHORRO EN MANTENIMIENTO
PROTECCIÓN UV



100% ECOLÓGICO



AMIGABLE MASCOTAS



AHORRO EN AGUA



PRESENTACIÓN MODULAR



MAX. SUAVIDAD



EFEECTO MEMORIA



ARMALO TU MISMO




GRAMA DECORATIVA


A M A R I L L O




A Z U L



F U C S I A




B L A N C O




V E R D E



N A R A N J A




R O J O



M O R A D O



N E G R O



*Producto para
interiores*

- Base antideslizante
- Liso en Espuma microporosa
- NO soporta humedad (lluvia).



Front
Fibra grama



Back
Base antideslizante
Espuma microporosa



→ Dientes de unión


→ Espacios para anclaje

ESPECIFICACIONES TÉCNICAS DIPERZ GRASS INTERIORES

BASE	Espuma microporosa
GRAMA DECORATIVA.	*Golden Grass 700gr *Color Grass 700gr
DIMENSIONES C/U	*Módulos cuadrados 50 x 50 cm *Conectores 45 x 9,5 cm *Bordes 52,5 x 9,5 cm
GARANTIA	1 años
ESPEJOR	Entre 30 y 32 mm de altura total
PESO	3kg por juego

4 Módulos Cuadrados

Modúlo universal para crear amplitud en el diseño.



2 Conectores

Terminaciones medias de unión para tabletas cuadradas de 2 o más bolsas del DIPERZ GRASS.

Únicamente para Diperz Grass de interiores



8 Bordes

Terminaciones en punta para dar un acabado perfecto al área diseñada.

Únicamente para Diperz Grass de interiores





Interiores

4 Módulos cuadrados, 2 conect

- Cada color se vende por separado.
- Módulos cuadrados de 50cm X 50cm



Arma tú mismo, combina y
vuelve armar





- Para hacer un espacio armónico y uniforme y lograr un aspecto natural puedes combinar colores o usar la misma referencia de color de **DIPERZ GRASS**.

Cada color se vende por separado.
Arma, combina y vuelve armar

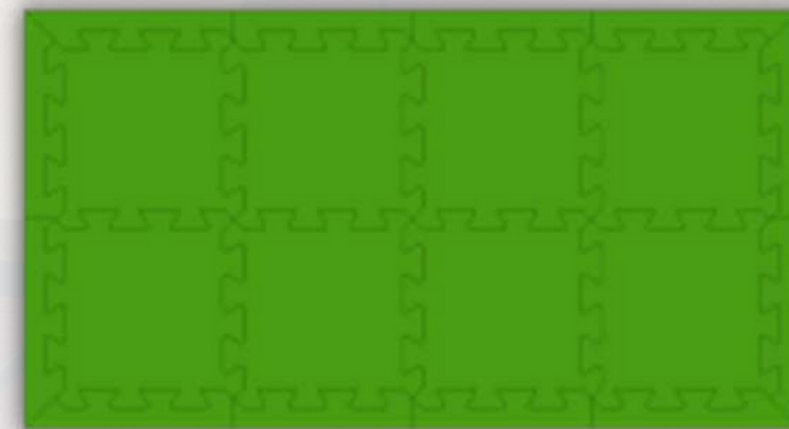
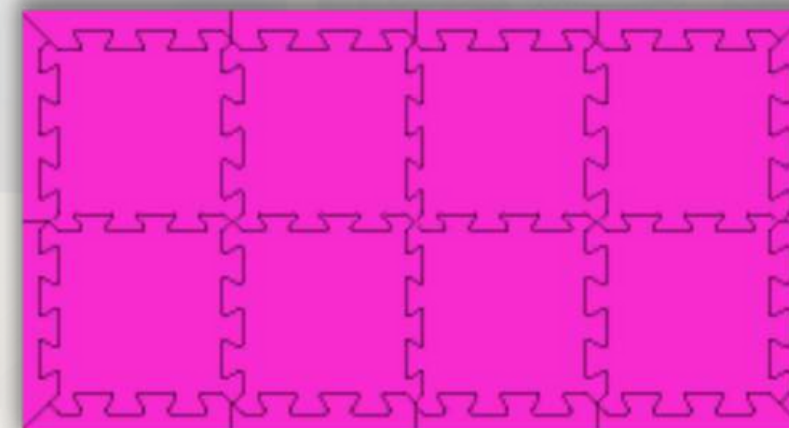
3 Bolsas
Diferente color



2 Bolsas
Diferente color




2 Bolsas
Unicolor



4 Módulos Cuadrados

Modulo universal para crear amplitud en el diseño.



2 Conectores

Terminaciones medias de unión para tabletas cuadradas de 2 o más bolsas del DIPERZ GRASS.

Únicamente para Diperz Grass de interiores



8 Bordes

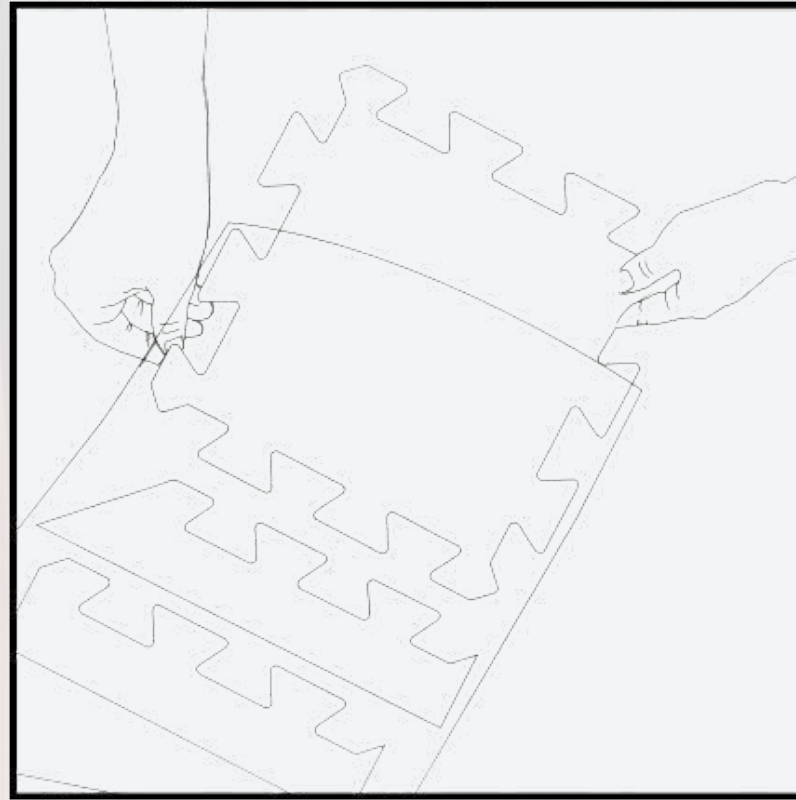
Terminaciones en punta para dar un acabado perfecto al área diseñada.

Únicamente para Diperz Grass de interiores

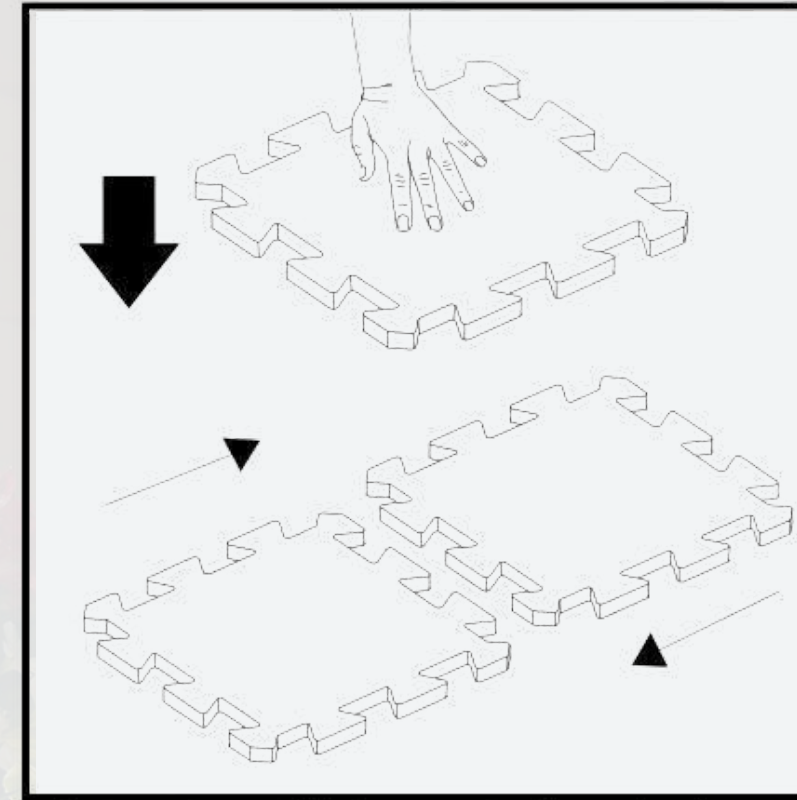




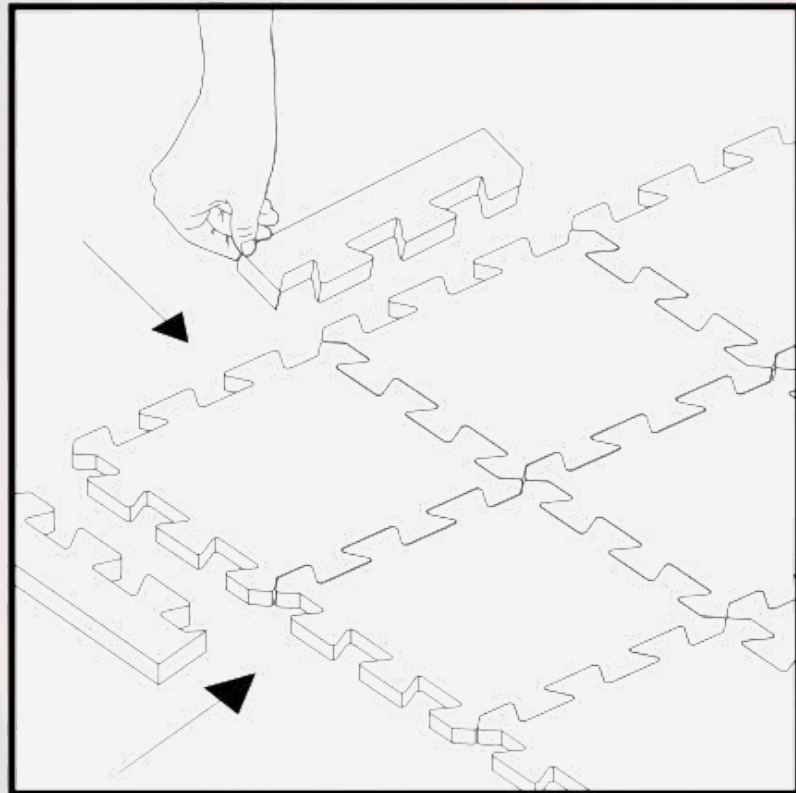
Limpie el área donde ubicará su Diperez GRASS



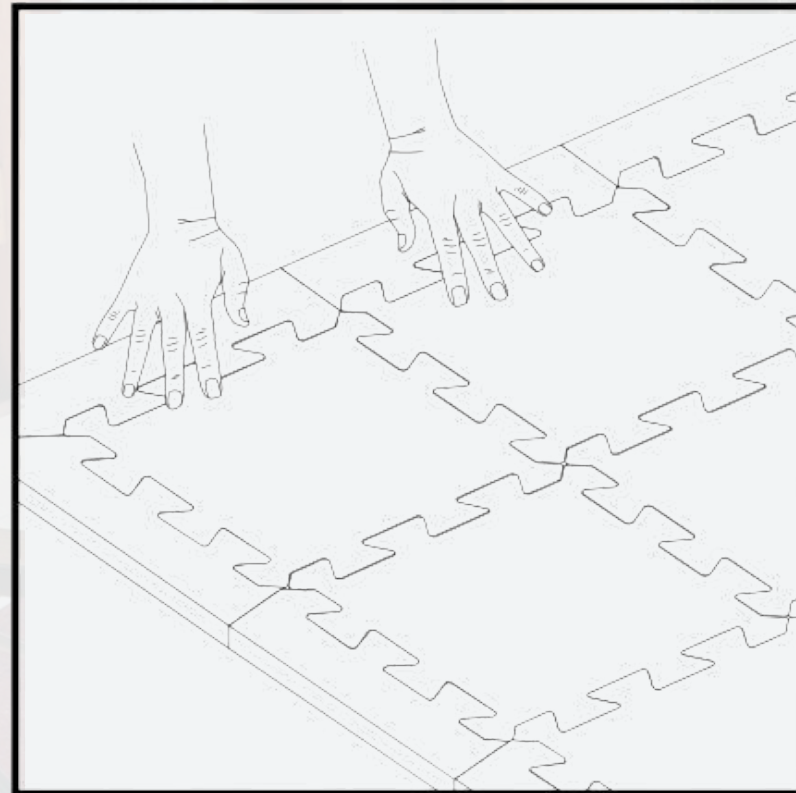
Abra la bolsa donde encontrará los 4 módulos con los 2 conectores y 8 bordes.
*En el caso de ser exteriores solo los 4 módulos




Ubique los módulos cuadrados y únalos entre sí sobre el área, la base antideslizante debe quedar contra el piso duro.



Haga presión para unir los conectores y los bordes en los módulos para darle un acabado perfecto a su ambiente. Omite este paso si esta realizando un diseño para exteriores.



Asegúrese de que las piezas encajen perfectamente antes de colocar muebles u objetos sobre su Diperez GRASS



Disfrute de este césped en cualquier lugar. Diperez grass cuenta con protección UV para que el verde siga siendo natural.

Es mas fácil de lo que te imaginas, solo necesitas creatividad y tus **DIPERZ GRASS** para crear un ambiente natural en espacios cerrados como tu casa, oficina, etc. Siempre y cuando sea en ambientes interiores.

Se recomienda el uso de tapetes de entrada o atrapamugres para reducir el ingreso de suciedad a la grama.

- El color puede variar de lote a lote.

Las especificaciones pueden estar sujetas a cambios sin previo aviso.

- Al momento de instalar se debe tener en cuenta el sentido de la fibra.


*Producto para
exteriores*

- Base antideslizante granulado SHOCK PAD
- Fuerte, resistente, excelente amortiguación
- Armar en un lugar que permita el desagüe o la correcta filtración del agua (Sifones) para mantener la grama seca y lista para usar en cada momento



4 Módulos Cuadrados

Modulo universal para crear amplitud en el diseño.



Front
Fibra grama



Back
Base antideslizante
Espuma microporosa



→ Dientes de unión

→ Espacios para anclaje

ESPECIFICACIONES TÉCNICAS DIPERZ GRASS EXTERIORES

BASE	Baldosa de caucho Shock Pad
MATERIALES	Caucho 100% reciclado, resina
GRAMA DECORATIVA.	*Golden Grass 700gr *Color Grass 700gr
DIMENSIONES	Módulos cuadrados 50 x 50 cm c/u
GARANTIA	1 años
ESPESOR	Entre 32 y 35 mm de altura total
PESO	10kg por juego



Exteriores

4 Módulos cuadrados
NO incluye bordes y conectores

- Cada color se vende por separado.
- Módulos cuadrados de 50cm X 50cm


Arma tú mismo, combina y
vuelve armar




- Para hacer un espacio armónico y uniforme y lograr un aspecto natural puedes combinar colores o usar la misma referencia de color de **DIPERZ GRASS**.

Cada color se vende por separado.
Arma, combina y vuelve armar


3 Bolsas
Diferente color



2 Bolsas
Diferente color



2 Bolsas
Unicolor

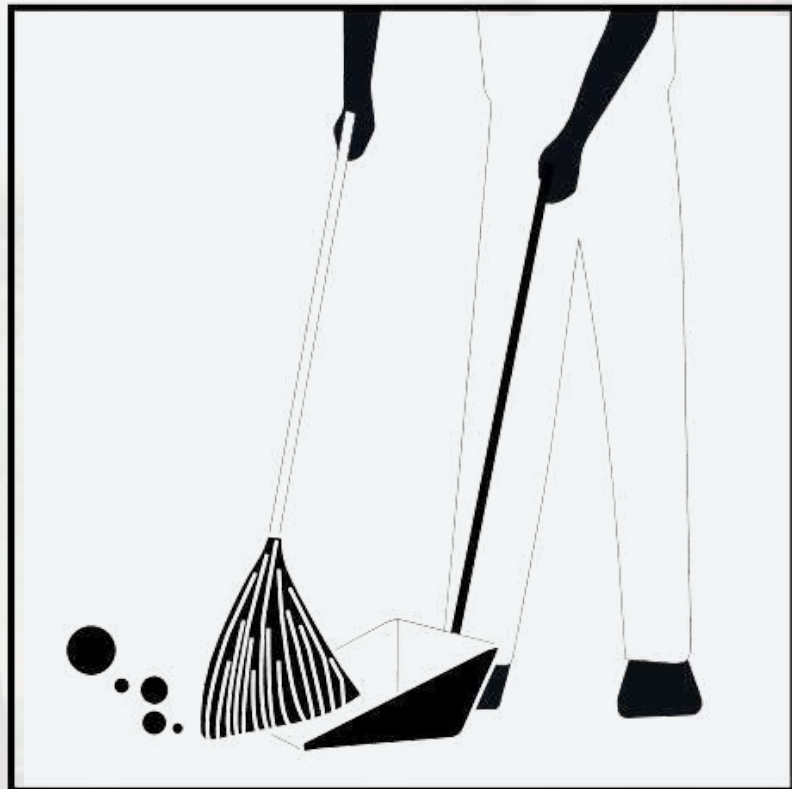


**NO incluye
Bordes y Conectores**

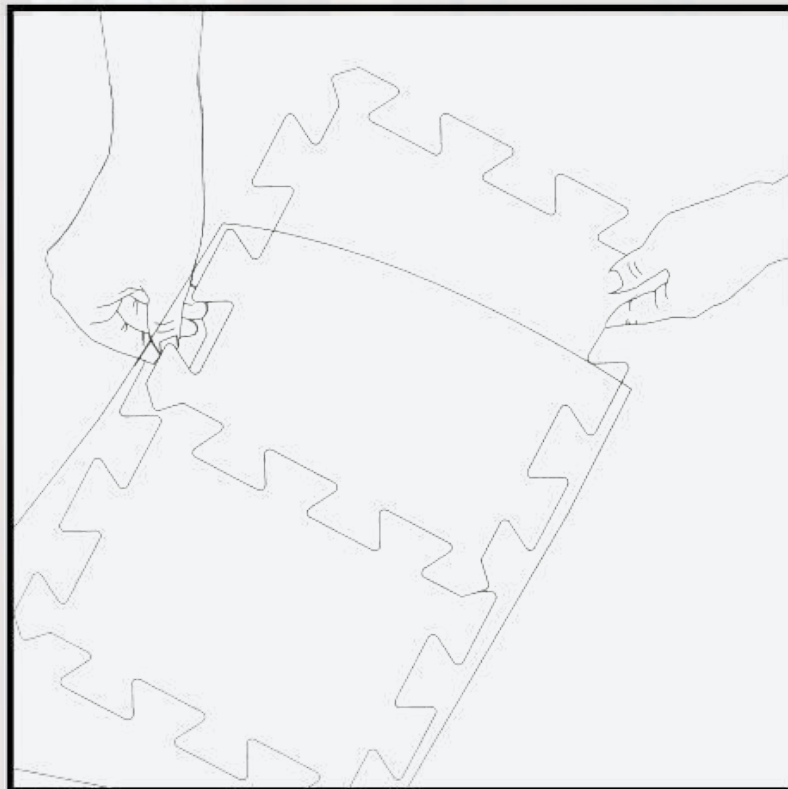
**4 Módulos
Cuadrados**

Modúlo universal para crear
amplitud en el diseño.

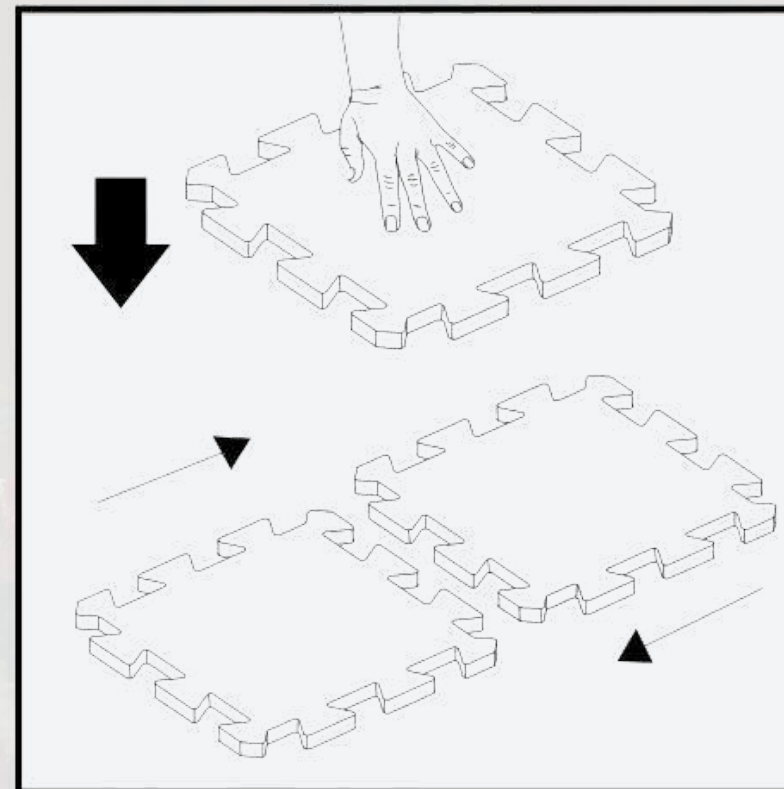





Limpie el área donde ubicara su Diperz GRASS




Abra la bolsa donde encontrará los 4 módulos



Ubique los módulos cuadrados y únalos entre sobre el área, la base antideslizante debe estar contra el piso duro.



Asegúrese de que las piezas encajen perfectamente antes de colocar muebles u objetos sobre su Diperz GRASS



Disfrute de este césped en cualquier lugar. Diperz grass cuenta con protección UV para que el verde siga siendo natural.

Es mas fácil de lo que te imaginas, solo necesitas creatividad y tus **DIPERZ GRASS** para crear un ambiente natural en un **AMBIENTE ABIERTO** Casas de descanso con piscina, parques, balcones abiertos, terrazas, jardines infantiles, gimnasios etc.

Puedes estar tranquilo: este producto es apto y soporta la humedad dado que su base antideslizante granulada permite el drenaje del agua; sin embargo en el lugar donde sean ubicadas debe contar con un desagüe para el drenaje o la salida del agua.

- El color puede variar de lote a lote.
- La especificaciones pueden estar sujetas a cambios sin previo aviso.
- Al momento de instalar se debe tener en cuenta el sentido de la fibra.

*Empaque de
producto*



Cara A



Cara B

Mantenimiento

- Es muy importante mantener la **Superficie de la grama limpia**. Hay que quitar materiales extraños como pueden ser, barro, restos de alimentos, mugre común, hojas, papeles etc.
- En el momento de la instalación, **la superficie deberá estar libre de escombros, basuras, barro y la superficie debidamente alisada** pues cualquier protuberancia se marca o levanta los módulos del DIPERZGRASS, puede causar la apertura de la unión entre las piezas y esto puede afectar su durabilidad.
- El mantenimiento de rutina más importante es **realizar un cepillado cuya frecuencia depende de cuanto se utilice, pero mínimo debe hacerse una vez a la semana**. El objetivo del cepillado es mantener las fibras en una posición vertical, por lo tanto será necesario cepillar a contrapelo las fibras. Se debe utilizar un cepillo de cerdas duras.
- Para eliminar las manchas por derrames accidentales de alimentos, bebidas, etc. inicialmente **limpie los residuos desde el borde externo del derrame hacia adentro para evitar extenderlo**. Cuando haya terminado de retirar el residuo, puede limpiar la grama con un trapo húmedo (sin que esté escurriendo) y detergente suave. **No use blanqueadores a base de cloro ya que esto causará decoloración**. Deje secar completamente para usar nuevamente su **DIPERZ GRASS**
- Si el cliente que no ha puesto en práctica estas recomendaciones, debe aceptar la responsabilidad por las posibles deficiencias futuras de su **DIPERZ GRASS**



- La garantía de resistencia de rayos UV implica que la alfombra no se va a decolorar con la radiación solar
- La garantía de instalación asegura que las uniones no se van a abrir, ni la grama se va a despegar de la base siempre y cuando sigan las recomendaciones,
- Si su **DIPERZ GRASS** no es instalada dentro de los parámetros recomendados pierde la garantía; el reclamo será evaluado para determinar su viabilidad.

Gracias!