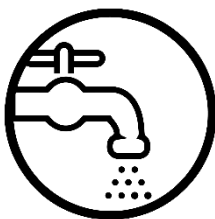


TAPIZ COFRE

FICHA TÉCNICA



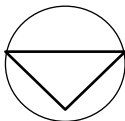
**DURABILIDAD
CALIDAD**



**FÁCIL
MANTENIMIENTO**



**MAX.
SUAVIDAD**


 R(049)
≤100 mm X min

 R(064)

**CUMPLE REGLAMENTACIÓN
FLAMABILIDAD**

**CUMPLE REGLAMENTACIÓN
RECICLADO**

FICHA TÉCNICA COFRE	
	CARACTERÍSTICAS
ANCHO TIPO A	1207 mm
ALTO TIPO A	827 mm
ANCHO TIPO B	983 mm
ALTO TIPO B	735 mm
MOQUETA	POLIESTER CON BASE LATEX SBR
TIPO DE FIBRA	NO TEJIDO
COLOR	NEGRO
ALTURA	4,0 MM
TIPO BASE / RECUBRIMIENTO	LATEX SBR



TAPIZ BAÚL

