

PANELES ACÚSTICOS

Eclipse

Eclipsa tus espacios con la luminosa de nuestros paneles.

Eclipsa tus espacios con nuestros apliques circulares y luminosos, creando ambientes astrales con una fusión única de diseño acústico e iluminación.



KUAIET

Ilumina tus espacios

Explora nuestra colección de artefactos y apliques de iluminación que se integran perfectamente con la estética de nuestros paneles acústicos.



Especificaciones técnicas

Modelo	1EPA1C045XX - 1EPA1C060XX
Superficie	Pared / Techo
Material	Aluminio + Filtro
Temp. Color	Cálido 2700K
Lúmenes	810lm / 1260lm
Tensión	Fuente incorporada 12V
Tamaño (cm)	H1: \varnothing 45 W1= 3 / H2= \varnothing 60 W2= 9mm



BS1-do




reciclable



no tóxico




0.85



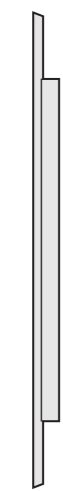
H1



W1

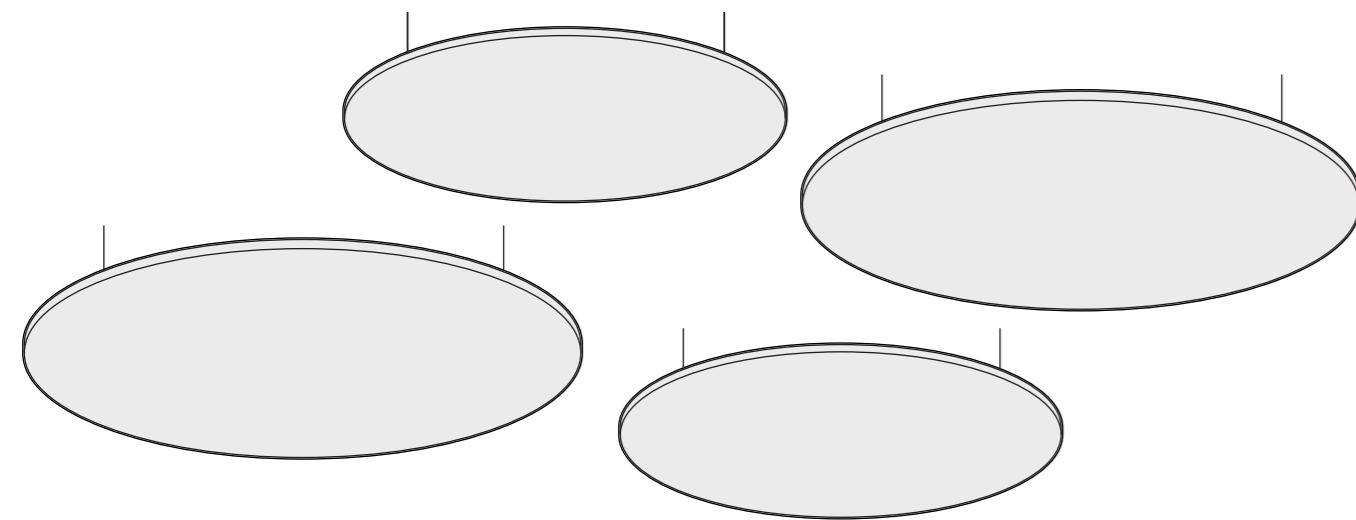


H2



W2

Especificaciones de producto



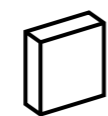
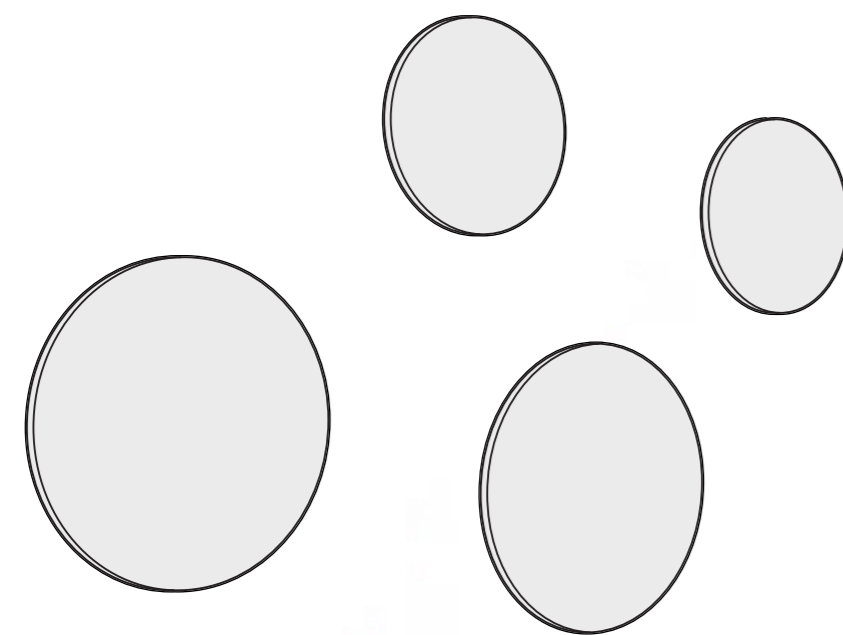
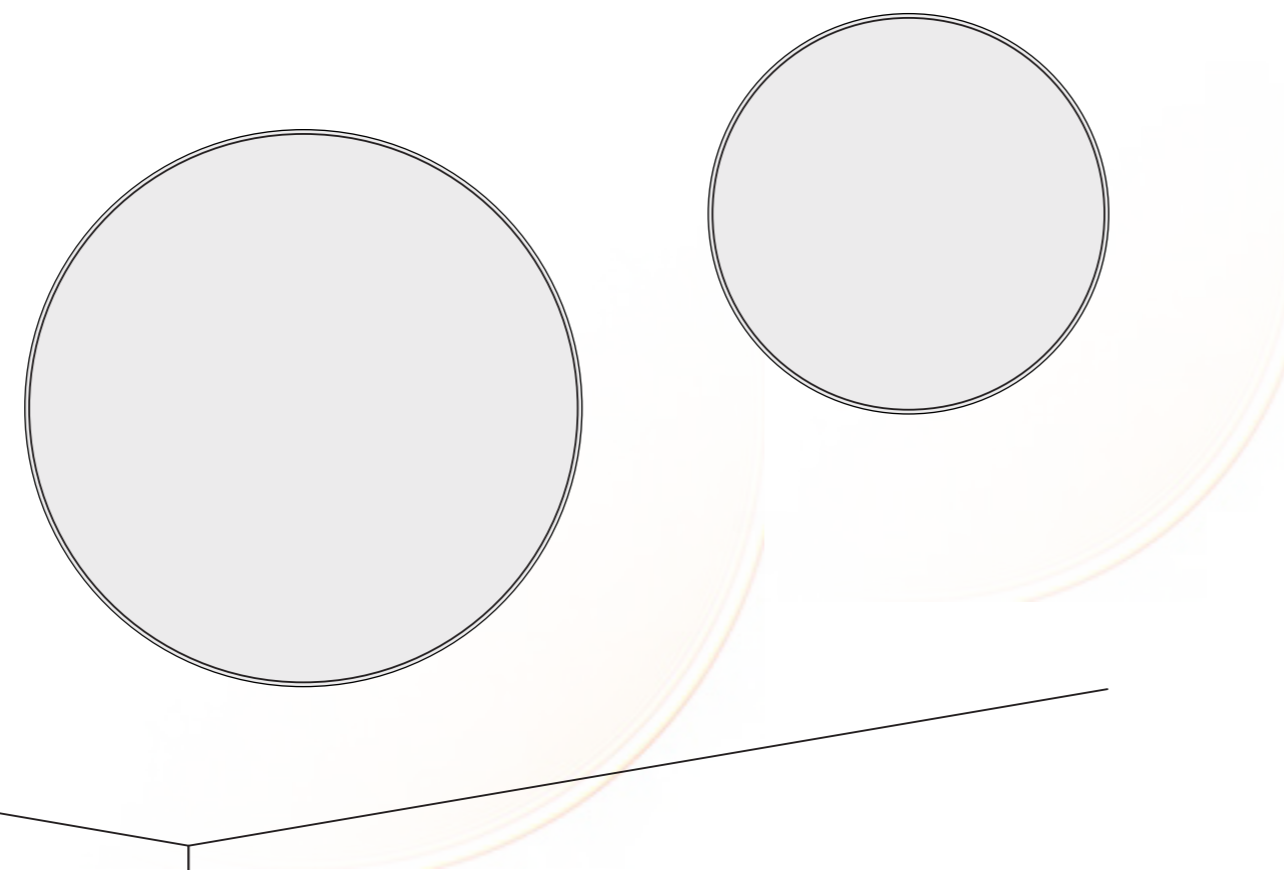
Línea Eclipse

Eclipsa tus espacios con nuestros apliques circulares y luminosos, creando ambientes astrales con una fusión única de diseño acústico e iluminación.




Iluminación cálida

Lámparas Eclipse cuentan con **temperatura de 2700K**, que infunden calidez y confort en tus espacios creando ambientes acogedores, descontracturados y sofisticados.



Aplique pared

Los paneles eclipse no solo son ideales para ser colocados en techos, sino que también se aplican en paredes para crear espacios totalmente únicos.



Prestaciones acústicas

Frequency / HZ	100	125	160	200	250	315	400	500	630	800	1000	1250	1600	2000	2500	3150	4000	α	NRC
without back cavity	0.01	0	0.01	0.03	0.05	0.07	0.11	0.17	0.25	0.35	0.46	0.55	0.61	0.69	0.78	0.82	0.89	0.34	0.35
back cavity 50mm	0.09	0.1	0.14	0.21	0.25	0.37	0.51	0.65	0.82	0.89	0.99	0.99	0.99	0.98	0.89	0.82	0.92	0.62	0.7
back cavity 100mm	0.18	0.23	0.34	0.44	0.49	0.71	0.87	0.89	0.96	0.98	0.99	0.99	0.75	0.78	0.93	0.87	0.92	0.72	0.8
back cavity 150 mm	0.29	0.39	0.5	0.66	0.85	0.89	1	0.97	1.01	0.93	0.8	0.08	0.87	0.9	0.88	0.87	0.91	0.79	0.9

