

PANELES ACÚSTICOS

Stone

Entornos armoniosos

Estos paneles no solo capturan la atención con su diseño distintivo, sino que también se adaptan armoniosamente a cualquier ambiente, añadiendo unadimensión estilizada y funcional a tu espacio.

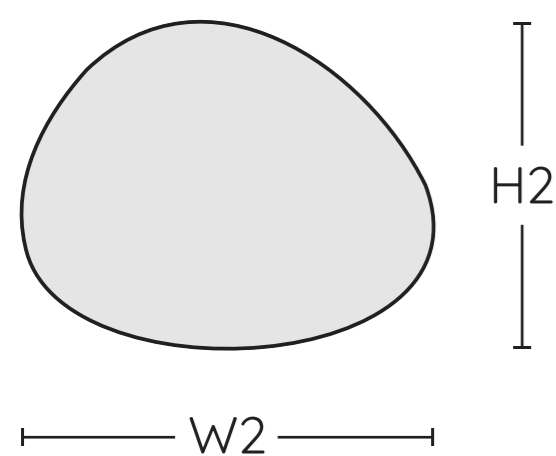
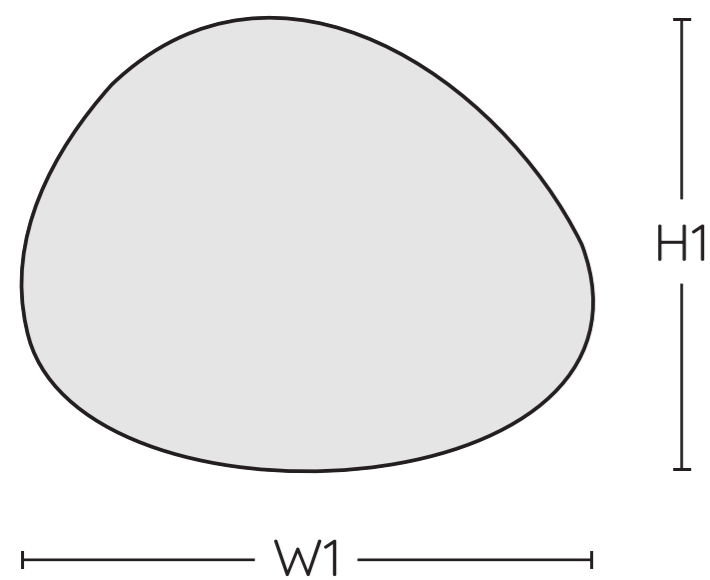
KUAIET



Diseños a tu medida

Diseño personalizable para adaptarse a las necesidades acústicas de cada espacio.

Especificaciones técnicas



Modelo	1EPA0ES45XX - 1EPA0ES60XX
Superficie	Pared / Techo
Material	Aluminio + Fieltro
Temp. Color	Cálido 2700K
Lúmenes	810lm / 1260lm
Tensión	Fuente incorporada 12V
Tamaño	H1: 670 W1= 600 / H2= 510 W2= 450



BS1-do



reciclable

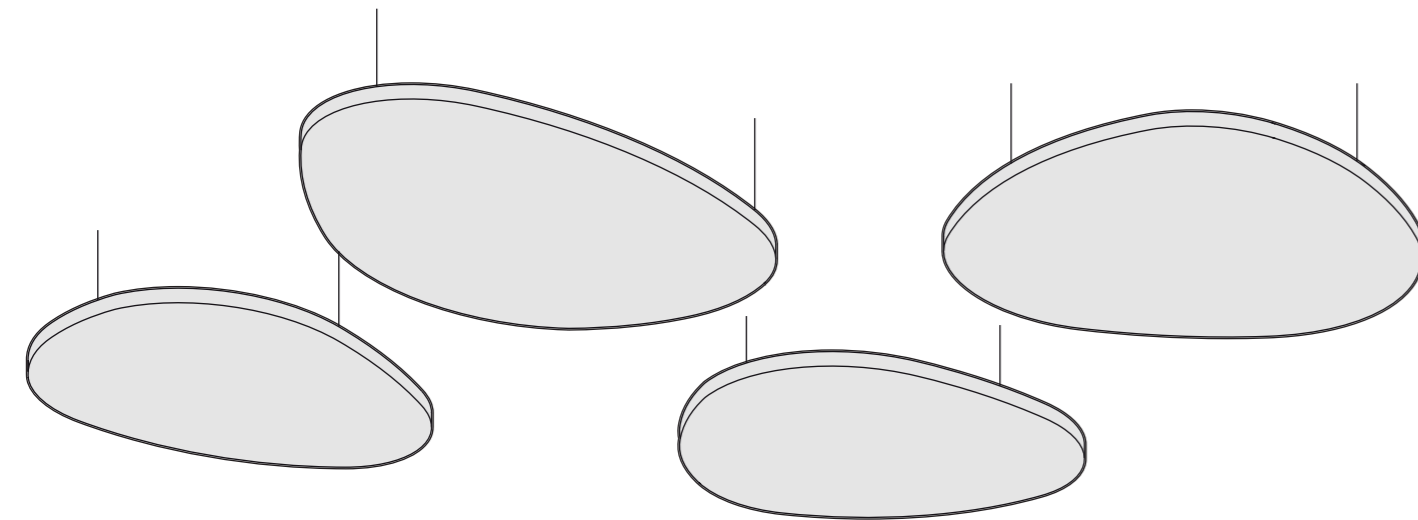


no tóxico



0.85

Especificaciones de producto



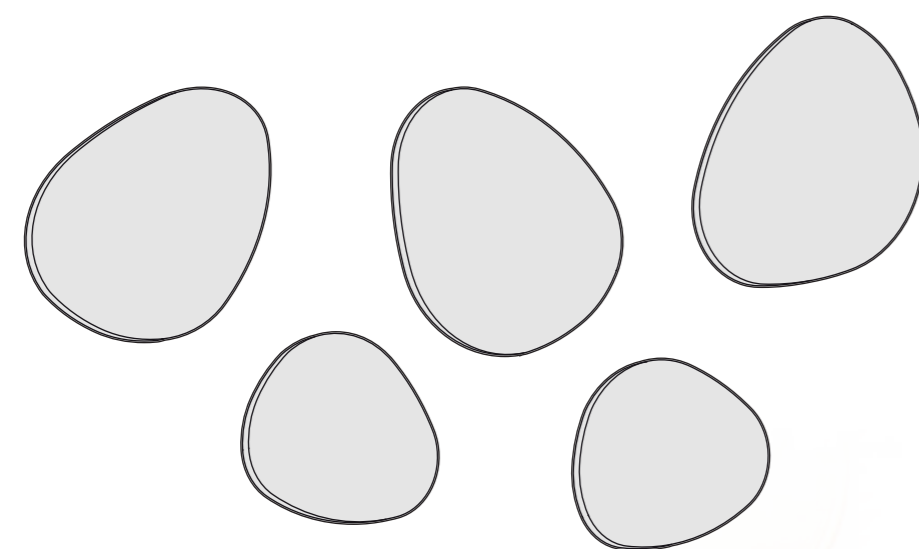
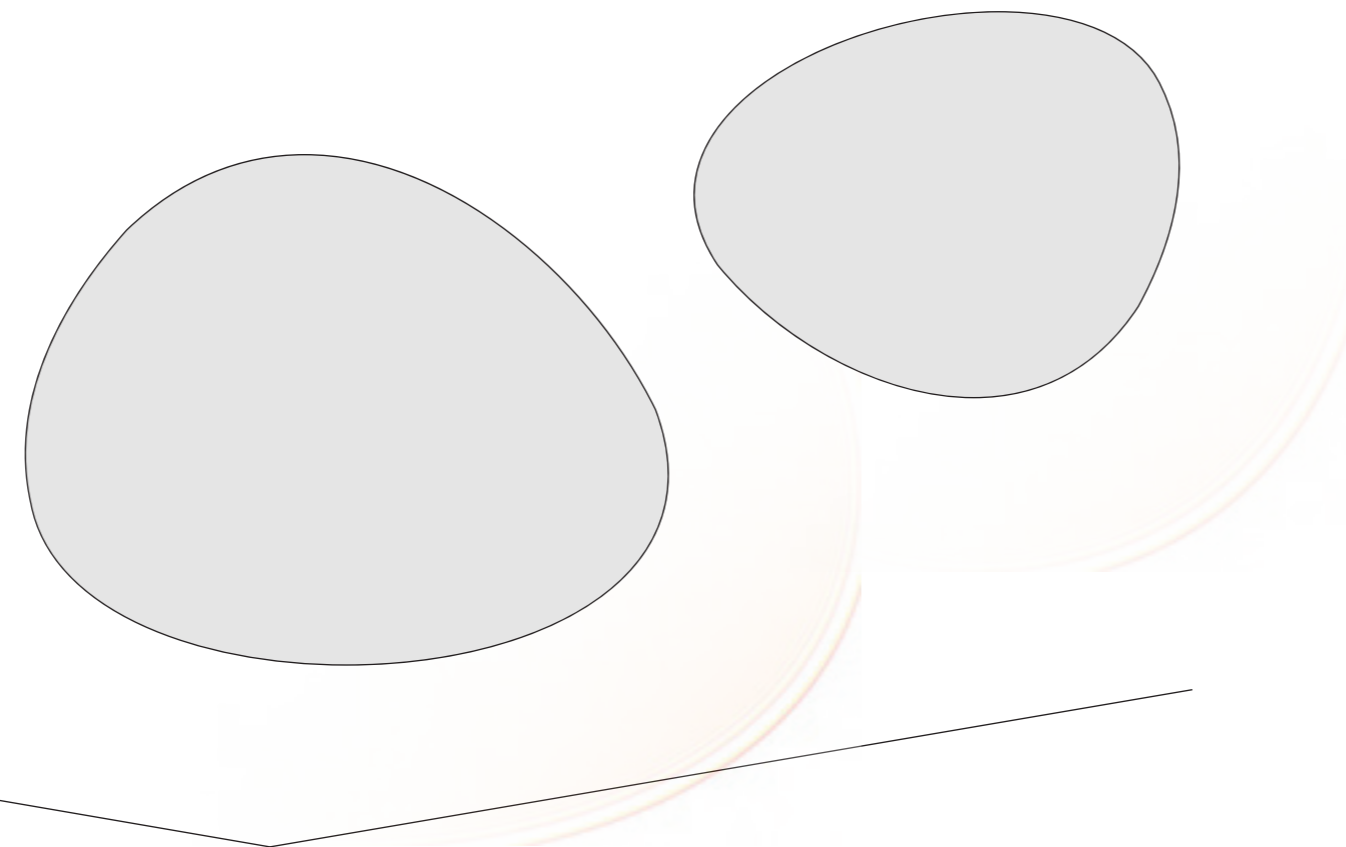
Línea Stone

Estos paneles no solo capturan la atención con su diseño distintivo, sino que también se adaptan armoniosamente a cualquier ambiente, añadiendo unadimensión estilizada y funcional a tu espacio.



Iluminación cálida

Lámparas Eclipse cuentan con **temperatura de 2700K**, que infunden calidez y confort en tus espacios creando ambientes acogedores, descontracturados y sofisticados.



Aplique pared

Los paneles eclipse no solo son ideales para ser colocados en techos, sino que también se aplican en paredes para crear espacios totalmente únicos.



Prestaciones acústicas

Frequency / HZ	100	125	160	200	250	315	400	500	630	800	1000	1250	1600	2000	2500	3150	4000	α	NRC
without back cavity	0.01	0	0.01	0.03	0.05	0.07	0.11	0.17	0.25	0.35	0.46	0.55	0.61	0.69	0.78	0.82	0.89	0.34	0.35
back cavity 50mm	0.09	0.1	0.14	0.21	0.25	0.37	0.51	0.65	0.82	0.89	0.99	0.99	0.99	0.98	0.89	0.82	0.92	0.62	0.7
back cavity 100mm	0.18	0.23	0.34	0.44	0.49	0.71	0.87	0.89	0.96	0.98	0.99	0.99	0.75	0.78	0.93	0.87	0.92	0.72	0.8
back cavity 150 mm	0.29	0.39	0.5	0.66	0.85	0.89	1	0.97	1.01	0.93	0.8	0.08	0.87	0.9	0.88	0.87	0.91	0.79	0.9

